

“挑战杯” 官方网站

(bj.tiaozhanbei.net)

2023 年“挑战杯”大学生课外学术科技作品竞赛
北京市参赛指导手册

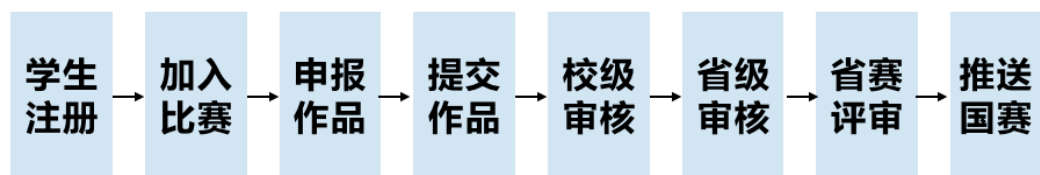
2023 年 3 月

目录

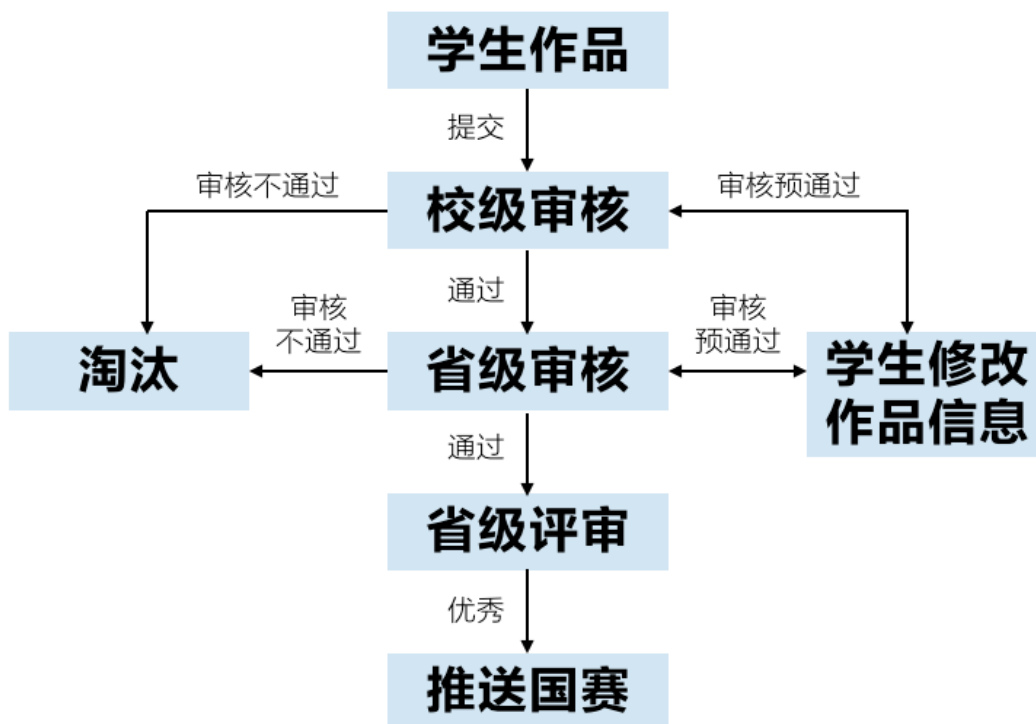
一、在线比赛流程.....	3
1.1 参赛申报流程.....	3
1.2 省赛审核流程.....	4
1.3 在线评审流程.....	5
二、客户服务	6
2.1 服务内容.....	6
2.2 联系方式及服务时间.....	6
附录 1 《参赛者用户使用指南》	7
1.1 用户注册.....	7
1.2 加入比赛.....	7
1.3 作品申报.....	9
1.4 查看作品状态.....	11
1.5 修改作品信息.....	12

一、在线比赛流程

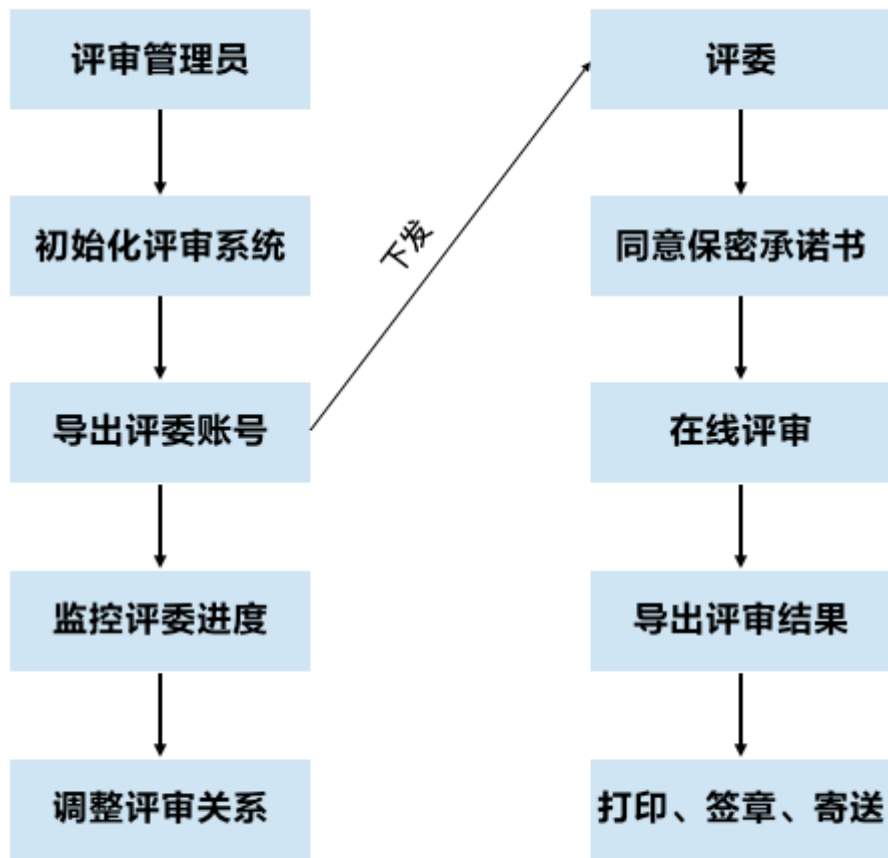
1.1 参赛申报流程



1.2 省赛审核流程



1.3 在线评审流程



二、客户服务

2.1 服务内容

承办高校服务内容

- 1) 办赛流程相关咨询
- 2) 赛事组织相关咨询
- 3) 其它与技术无关的问题咨询

官方网站服务内容

- 1) 校赛系统开通
- 2) 省赛系统使用咨询
- 3) 省赛系统错误反馈
- 4) 数据导入导出服务
- 5) 数据备份与恢复
- 6) 网络线路故障申报

2.2 联系方式及服务时间

1) 联系方式

“挑战杯”官方网站:

电话: 010-52878507

Email: kefu@tiaozhanbei.net

2) 服务时间

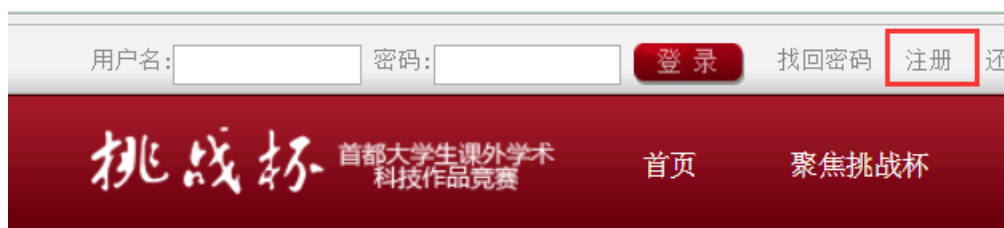
周一至周五

上午: 9:00 ——11:30 下午: 13:30 ——17:00

附录 1 《参赛者用户使用指南》

1.1 用户注册

[1]. 登录“挑战杯”北京市大学生课外学术科技作品竞赛官网：bj.tiaozhanbei.net，点击网页上方“注册”。



[2]. 输入邮箱、昵称、密码和验证码，点击“注册”。

注意：学生参赛者的用户名必须使用邮箱。

您现在的位置：[首页](#)>> [注册](#)

注册

邮箱/用户名:	<input type="text" value="test@gmail.com"/>	✔ 正确
昵称:	<input type="text" value="test"/>	✔ 正确
密码:	<input type="password" value="....."/>	✔ 正确
确认密码:	<input type="password" value="....."/>	✔ 正确
验证码:	<input type="text"/> V K A T 换一个[不分大小写]	

1.2 加入比赛

[1]. 登录网址：bj.tiaozhanbei.net。点击“比赛入口”，选择“加入比赛”。

您现在的位置：首页>> 比赛入口：

比赛入口

“青创北京”2023年“挑战杯”首都大学生课外学术科技作品竞赛“青砺基层”社会治理专项赛

“青创北京”2023年“挑战杯”首都大学生课外学术科技作品竞赛

“青创北京”2023年“挑战杯”首都大学生课外学术科技作品竞赛“青学二十大”红色专项赛

[2]. 点击“我上报的作品”，可以查看自己的作品信息。



[3]. 点击“创建作品”。



[4]. 同意授权。

注意：参赛者须同意授权后，方能继续申报项目。

作品申报	作品授权书
我上报的作品	

授权书（请务必仔细阅读）

本人授权“青创北京”2023年“挑战杯”首都大学生课外学术科技作品竞赛组织委员会
 结集出版并在网上发布我的作品（作品申报书内容）。

2023 年 3 月

1.3 作品申报

[1]. 填写作品信息

按系统左边栏导航提示，依次填写作品信息。

注意：红色星号为必填项。

作品申报	类别信息
<p>当前作品状态： 还未提交</p> <ul style="list-style-type: none"> ▶ * 类别信息 未完成 * 申报人信息 未完成 <ul style="list-style-type: none"> 团队成员信息 未完成 * 作品信息 未完成 <ul style="list-style-type: none"> 上传论文/报告 未完成 上传附加材料 未完成 * 上传查重报告 未完成 * 推荐人信息 已完成 * 指导老师信息 未完成 <ul style="list-style-type: none"> 上传项目图片 已完成 上传项目视频 未完成 * 备注 未完成 <p>信息不完善，请继续填写 ...</p>	<p>* 大类(一级分类): <input type="text" value="-----"/></p> <p>* 申报种类: <input type="text" value="-----"/></p> <p>* 高校: <input type="text" value="-----"/> 项目所属高校</p> <p style="text-align: center;"><input type="button" value="保存"/></p>

[2]. 上传作品文档

当前作品状态:
还未提交

- * 类别信息 未完成
- * 申报人信息 未完成
 - 团队成员信息 未完成
- * 作品信息 未完成
- ▶ * 上传论文/报告 未完成
- 上传附加材料 未完成
- * 上传查重报告 未完成
- * 推荐人信息 已完成
- * 指导老师信息 未完成
 - 上传项目图片 已完成
 - 上传项目视频 未完成
- * 备注 未完成

信息不完善, 请继续填写
信息

提示
请提交论文/调研报告Word版及Pdf版, 统一打包压缩上传

- * 论文/调研报告:

[3]. 上传附加材料

作品申报

当前作品状态:
还未提交

- * 类别信息 未完成
- * 申报人信息 未完成
 - 团队成员信息 未完成
- * 作品信息 未完成
- * 上传论文/报告 未完成
- ▶ * 上传附加材料 未完成
- * 上传查重报告 未完成
- * 推荐人信息 已完成
- * 指导老师信息 未完成
 - 上传项目图片 已完成
 - 上传项目视频 未完成
- * 备注 未完成

信息不完善, 请继续填写

提示
包括获奖证明、专利证明、论文已发表情况等。获奖证书、专利证书可上传扫描件, 奖杯、牌匾等可拍照上传照片。上传文件上限为100MB, 多文件请打包上传 (rar、zip)

- * 附加材料:

[4]. 上传查重报告

1.5 修改作品信息

作品提交后，如果因为有个别不符合要求的问题需要修改，管理员会把作品打回。

这时作品状态将被置为【审核预通过，信息不完整】。此时作品重新变为可编辑状态，申请人修改、完善作品信息后，重新提交作品，等待管理员审核。

作品申报	我的作品
▶ 我上报的作品	
上传展板	
上传展板	

作品	机器人
能否修改	能
基本信息是否填完	已填完
作品状态	■■■■校团委审核预通过，信息不完善
提交	已经完善，重新提交到■■■■校团委 <input type="button" value="确认提交"/>
查看审核详情	查看审核详情